

Estadísticas y datos. Denuncias por Violencia Obstétrica. Año 2019

DENUNCIA				DENUNCIANTE		INSTITUCIÓN	
ACTUACIÓN	FECHA DE RECEPCIÓN	FECHA DENUNCIA	FECHA DEL HECHO	LOCALIDAD	PROVINCIA	PROVINCIA	TIPO DE INSTITUCIÓN
01_19	14/1/2019	29/12/2018	17/12/2018	CABA	CABA	CABA	Pública
02_19	17/1/2019	6/1/2019	01/11/2018	CABA	Buenos Aires	CABA	Privada
03_19	31/1/2019	30/1/2019	12/12/2018	CABA	CABA	CABA	Privada
04_19	31/1/2019	25/1/2019	03/04/2018	Luis Guillon	Buenos Aires	CABA	Pública
05_19	8/3/2019	8/3/2019	03/06/2017	Moron	Buenos Aires	Buenos Aires	Privada
06_19	8/3/2019	4/9/2018	04/09/2018	Castelar	Buenos Aires	CABA	Privada
07_19	19/3/2019	1/12/2018	12/11/2015	Punilla	Córdoba	Córdoba	Pública
08_19	17/4/2019	8/4/2019	13/11/2018	CABA	CABA	CABA	Privada
09_19	26/4/2019	26/4/2019	20/02/2017	Junin	Buenos Aires	Buenos Aires	Pública
10_19	2/5/2019	2/5/2019	13/06/2017	CABA	CABA	CABA	Privada
11_19	9/5/2019	7/5/2019	13/02/2019	Ezeiza	Buenos Aires	Buenos Aires	Privada
12_19	20/5/2019	10/5/2019	11/12/2018	Merlo	Buenos Aires	Buenos Aires	Pública
13_19	21/5/2019	10/5/2019	16/07/2016	La Matanza	Buenos Aires	Buenos Aires	Pública
14_19	21/5/2019	10/5/2019	02/01/2018	Morón	Buenos Aires	Buenos Aires	Pública



DENUNCIA				DENUNCIANTE		INSTITUCIÓN	
ACTUACIÓN	FECHA DE RECEPCIÓN	FECHA DENUNCIA	FECHA DEL HECHO	LOCALIDAD	PROVINCIA	PROVINCIA	TIPO DE INSTITUCIÓN
15_19	22/5/2019	10/5/2019	10/01/2019	La Matanza	Buenos Aires	Buenos Aires	Pública
16_19	5/6/2019	15/3/2019	03/05/2018	Las Heras	Mendoza	Mendoza	Privada
17_19	24/6/2019	22/6/2019	09/07/2018	Miraflores	Chaco	Chaco	Privada
18_19	25/6/2019	24/6/2019	09/12/2017	Avellaneda	Buenos Aires	CABA	Privada
19_19	15/7/2019	4/4/2019	05/11/2018	Tres Arroyos	Buenos Aires	Buenos Aires	Privada
20_19	16/7/2019	19/5/2019	09/05/2015	La Picada, Parana	Entre Ríos	Mendoza	Pública
21_19	18/7/2019	17/7/2019	05/01/2018	Ramos Mejia	Buenos Aires	Buenos Aires	Privada
22_19	16/8/2019	14/8/2019	21/02/2018	CABA	CABA	CABA	Privada
23_19	20/8/2019	19/8/2019	11/06/2018	Villa del Lago, Lago Pueblo	Chubut	Chubut	Pública
24_19	23/8/2019	22/8/2019	26/11/2018	Avellaneda	Buenos Aires	Buenos Aires	Privada
25_19	4/9/2019	4/9/2019	20/09/2017	San Andres	Buenos Aires	Buenos Aires	Privada
26_19	16/9/2019	16/9/2019	28/11/2017	Rafael Castillo	Buenos Aires	Buenos Aires	Pública
27_19	16/9/2019	16/9/2019	13/07/2018	Moron	Buenos Aires	Buenos Aires	Pública
28_19	20/9/2019	30/7/2018	08/07/2018	Merlo	Buenos Aires	Buenos Aires	Privada
29_19	30/9/2019	24/9/2019	26/08/2019	CABA	CABA	CABA	Privada

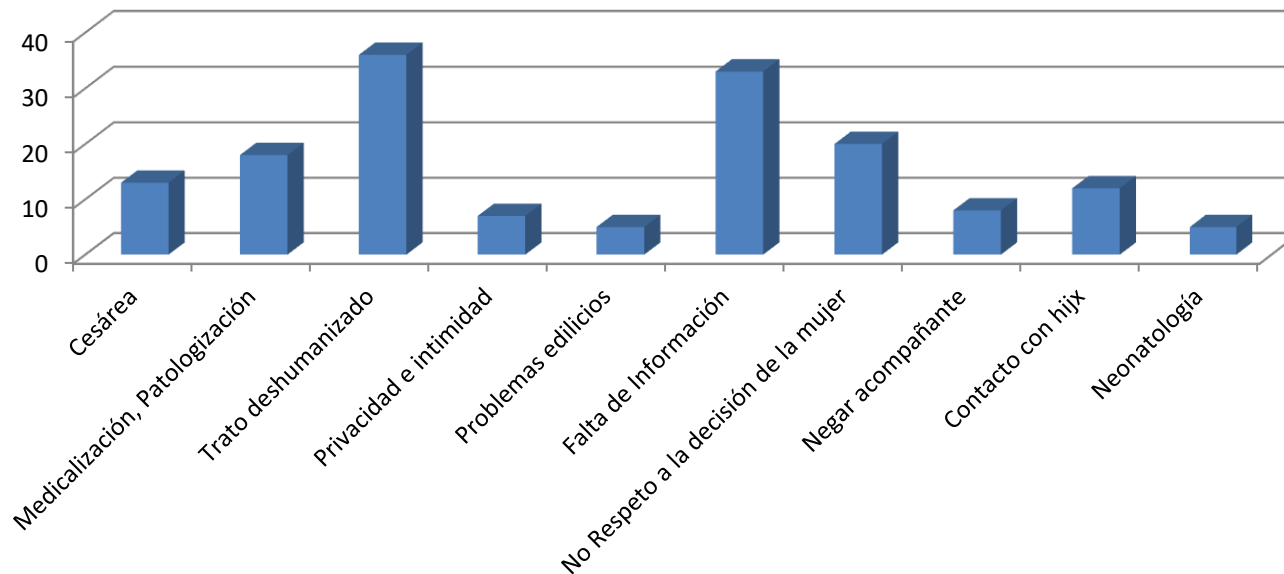


DENUNCIA				DENUNCIANTE		INSTITUCIÓN	
ACTUACIÓN	FECHA DE RECEPCIÓN	FECHA DENUNCIA	FECHA DEL HECHO	LOCALIDAD	PROVINCIA	PROVINCIA	TIPO DE INSTITUCIÓN
30_19	5/11/2019	5/11/2019	23/11/2018	Merlo	Buenos Aires	Buenos Aires	Pública
31_19	8/11/2019	8/11/2019	17/03/2019	Isidro Casanova	Buenos Aires	Buenos Aires	Privada
32_19	13/11/2019	13/11/2019	25/02/2019	Obera	Misiones	Misiones	Privada
33_19	28/11/2019	22/11/2019	10/08/2019	Caseros	Buenos Aires	Buenos Aires	Pública
34_19	2/12/2019	29/11/2019	20/08/2016	San Vicente	Buenos Aires	Buenos Aires	Privada
35_19	26/12/2019	18/12/2019	16/01/2019	Soldati	Buenos Aires	CABA	Pública
36_19	30/12/2019	30/12/2019	04/02/2019	CABA	CABA	CABA	Privada

Prácticas y/o situaciones y/o condiciones de atención que incurren en violencia obstétrica

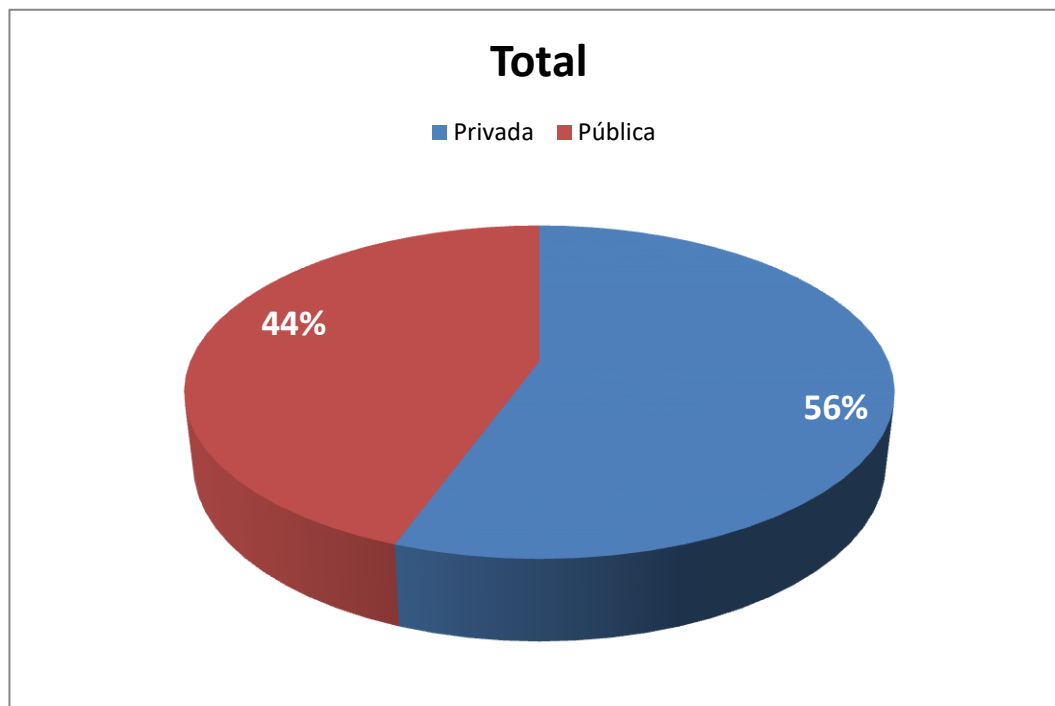
Cesárea	Medicalización Patologización	Trato deshumanizado	Privacida de intimidad	Problemas edilicios	Falta de Información	No respeto de la decisión de la mujer	Negar acompañante	Contacto con hijx	Neonatología
13	18	36	7	5	33	20	8	12	5
36%	50%	100%	19%	14%	92%	56%	22%	33%	14%

Prácticas y/o situaciones y/o condiciones de atención que incurren en violencia obstétrica



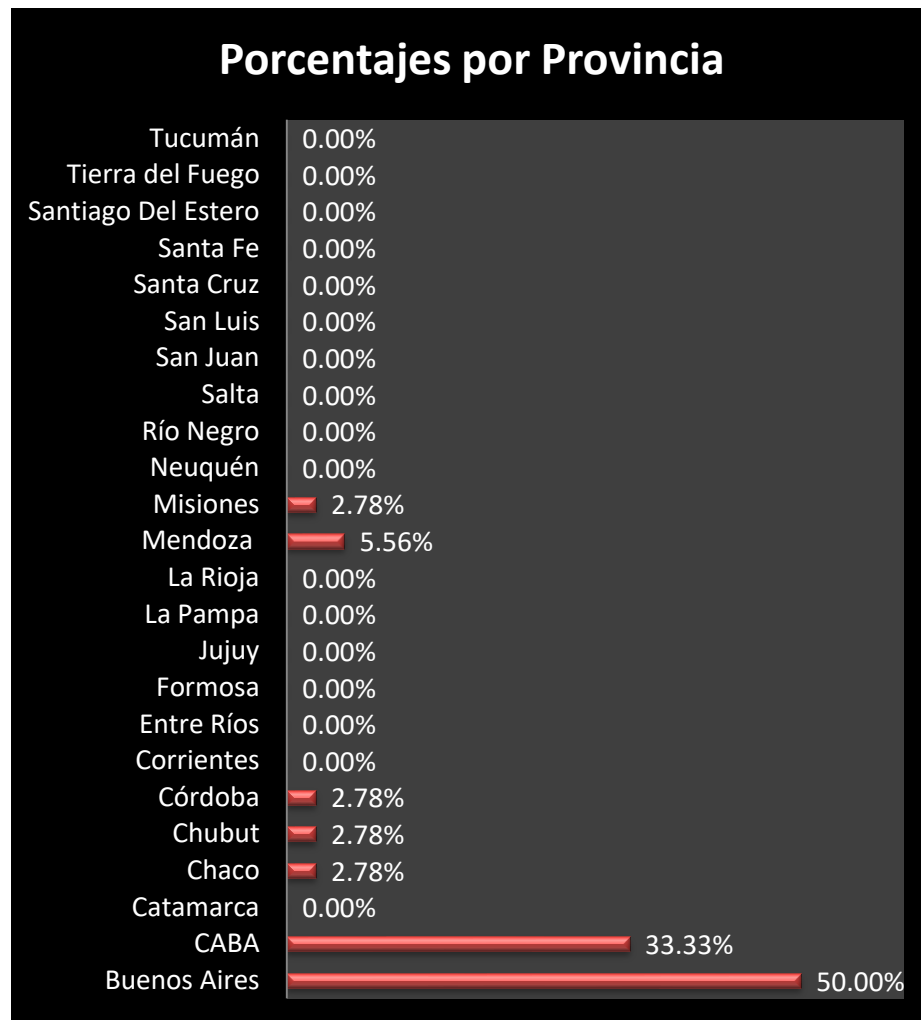


Por Tipo de Institución





Porcentajes por Provincia





Comparativo anual

PORCENTAJES										
Año	Cesárea	Medicalización, Patologización	Trato deshumanizado	Privacidad e intimidad	Problemas edilicios	Falta de Información	No Respeto a la decisión de la mujer	Negar acompañante	Contacto con hijx	Neonatología
2017	15%	42%	81%	19%	5%	43%	34%	16%	28%	14%
2018	12%	32%	90%	27%	5%	61%	56%	22%	34%	10%
2019	36%	50%	100%	19%	14%	89%	58%	22%	33%	14%

